


CYLINDRE MODULAIRE AVEC BOUTON DE PORTE ÉLECTRONIQUE RFID/BLUETOOTH® À L'EXTÉRIEUR (À ROTATION LIBRE) ET BOUTON MÉCANIQUE INTERNE (DE TYPE STANDARD)



Options du produit

**BOUTON DE PORTE LIBRA À USAGE INTENSIF**

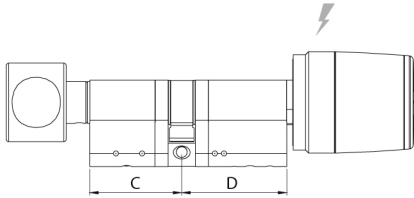
Version avec protection anti-perçage sur le mécanisme d'ouverture. Indice de protection IP66.

**BOUTON DE PORTE EXTERNE AMOVIBLE**

Bouton de porte amovible (avec caractéristiques Heavy Duty)

**VERSION PANIQUE POUR SERRURES ANTIPANIQUE**

Rotation libre avec came revenant en position verticale

**DIMENSIONS**




Dimensions bouton de porte électronique :

- Diamètre externe de 36 à 39 mm
- Longueur : 46 mm

Dimensions bouton de porte mécanique « de série » :

- Diamètre externe 30 mm
- Longueur : 31 mm

**FINITION**

-  Inox
-  Chrome poli
-  Laiton poli

**COULEUR**

-  Noir
-  Blanc
-  Gris métal

cod. #libra-x-1

**IDENTIFIANTS D'ACCÈS**

- Badge
- Porte-clés
- Bracelet
- Smartphone

**INTERFACE DE COMMUNICATION**

- RFID ISO14443B/MIFARE ISO14443A
- Bluetooth® Low Energy 5.1

**CERTIFICATIONS**

- EN 15684:2020-01 Version Standard Duty 16B4AF30 sur des modèles spécifiques
- EN 15684:2020-01 Version à toute épreuve / 16B4AF32 sur des modèles spécifiques
- SKG\*\*\* pour la version HD (Haute résistance)

## Caractéristiques techniques

**FIRMWARE**

1RIS

**ALIMENTATION**

1 pile au lithium 3V type CR123

**DURÉE ESTIMÉE DES PILES**

Jusqu'à 2 ans, 20 000 ouvertures. Ce chiffre dépend du mode et de l'environnement d'utilisation ainsi que des options activées.

**SIGNALISATIONS**

- Led 2 couleurs vert, rouge
- Alarme sonore multifréquence

**COMPATIBILITÉ DE PRODUIT**

Pour les serrures mécaniques prédisposées pour un cylindre à profil européen (EN1303, DIN 18252)

**MONTAGE**

- Sur porte

**CARACTÉRISTIQUES AMBIANTES**

- IP66
- IP67
- IP68
- IP69

**TEMPÉRATURE DE SERVICE**

de -20°C à +70°C

**TEMPÉRATURE DE STOCKAGE**

de -25°C à +75°C

**CONFECTION**

1 cylindre, 1 pile, vis de fixation, 1 clé hexagonale de 2 mm, manuel d'instructions.

**ACCESSOIRES (NON INCLUS)**

Modules prémontés

Composants modulaires assemblés Libra

Pièces de rechange pour bouton de porte électronique

Cover de bouton de porte Premium (version RFID et mécanique)

Bouton de porte mécanique standard

Accessoires anti-effraction

Jeu d'outils de montage/démontage

Outillage modulaire de montage pour cylindres

Conditionnement design

Compatibilité avec les application ISEO

ARGO	LUCKEY	LSA	V364
-	-	-	-